

**Legende:**



Asphalt Bestand



Asphalt neu



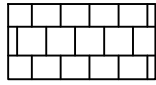
Asphaltstreifen oder Rasengittersteine



Schotterdeckschicht (Zuwegung)



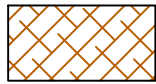
Schotterdeckschicht Bestand



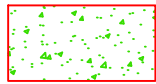
Pflastersteine Bestand




Betonplatten Bestand



Feld- oder Waldweg Bestand



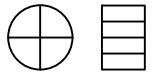
Schotterdeckschicht (dauerhaft)  
(wird für die Betriebsphase als Schotterrassen ausgebildet)



Schotterdeckschicht (temporär)  
(wird für die Betriebsphase vollständig zurückgebaut)



Freizuhaltende Fläche



Schacht, Einlauf Bestand



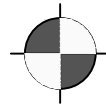
Graben, Entwässerungsmulde



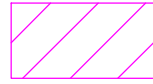
Verrohrung Bestand



Verrohrung Neu



geplante Windenergieanlage



freizuhaltendes Sichtfeld



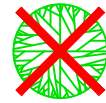
temporäre Fahrbahnmarkierung




Vorgeschriebene Fahrtrichtung rechts



Warnbarke (temporär nur für die Bauphase)  
Absperreffosten (für Betriebsphase)



Baum muss gerodet werden



Leitplanke




Fahrspur der Räder



Überschwenkfläche



Mittelachse Zugmaschine



Blatttransport

Sattelzug nach FGSV 2001



kleiner LKW nach FGSV 2001



PKW nach FGSV 2001



# Sondernutzungserlaubnis

Stand vom: 05.02.2020

Plan:

Anhang zur Beantragung der Sondernutzungserlaubnis:

Legende der Ein- und Ausfahrtspläne für die Bau- und Betriebsphase von Windpark Simmerath Lammersdorfer Wald Wests

Planung:

**juwi AG**

Energie-Allee 1  
55286 Wörrstadt  
Telefon: 06732 9657-0  
Telefax: 06732 9657-7001  
www.juwi.de

